

INSIGNES DES ACCOMPLISSEMENTS ET CERTIFICATIONS DES CADETS

1. The Cadet Achievement and certification badges are comprised of the following:

- a. The Fitness Assessment Incentive Level Badges;
- b. The Marksmanship Classification Program Badges;
- c. The Glider Pilot Familiarization Badges;
- d. The Music Proficiency Level Badges; and
- e. The First Aid Badges.



1. Les insignes des accomplissements et certifications des cadets comprennent :

- a. Les insignes des niveaux du volet motivation du programme d'évaluation de la condition physique des cadets;
- b. Les insignes du programme de tir de classification;
- c. Les insignes de familiarisation de pilote de planeur;
- d. Les insignes de niveaux de qualification musicale; et
- e. Les insignes de secourisme.



2. They shall be worn on the left sleeve in the order that they are awarded. The first badge awarded is centred immediately above the cuff of the uniform jacket. The second badge awarded is placed immediately to the left of the first badge, to the front of the sleeve. The third badge awarded is placed immediately to the right of the first badge, to the rear of the sleeve. The fourth and fifth badges are placed immediately above badges one and two, forming a second row of badges and they are placed in the same order as the first row. Only the badge for the highest level attained shall be worn, the higher level badge being sewn at the location of the previously worn lower level badge in the same category. A maximum of five Cadet Achievement and Certification Badges may be worn, one per category. See Appendix 10 to 14 for pictures of the various badges by category.

2. Ils doivent être portés sur la manche gauche dans l'ordre où ils sont décernés. Le premier insigne décerné est centré immédiatement au-dessus du parement de la manche de la veste d'uniforme. Le deuxième insigne décerné est placé immédiatement à la gauche du premier insigne, vers l'avant de la manche. Le troisième insigne décerné est placé immédiatement à la droite du premier insigne, vers l'arrière de la manche. Les quatrième et cinquième insignes sont placés immédiatement au-dessus des insignes un et deux formant une deuxième rangée d'insignes et ils sont placés dans le même ordre que la première rangée. Seul l'insigne indiquant le niveau le plus élevé atteint est porté. Un maximum de cinq insignes des accomplissements et certifications des cadets peut être porté, un par catégorie. Voir les appendices 10 à 14 pour des images des différents insignes par catégorie.



INSIGNES DES NIVEAUX DU VOLET MOTIVATION DU PROGRAMME D'ÉVALUATION DE LA CONDITION PHYSIQUE DES CADETS

Badge Insigne	Illustration	Position on Uniform Position sur l'uniforme	Conditions of Eligibility Conditions d'éligibilité
Bronze		<p>See Annex D, Appendix 9</p> <p>Voir l'appendice 9 de l'annexe D</p>	<p>Must meet all requirements as detailed in CATO 14-18</p> <p>Doit satisfaire toutes les exigences telles que décrites à l'OAIC 14-18</p>
Silver Argent		<p>Same as above</p> <p>Voir plus haut</p>	<p>Same as above</p> <p>Voir plus haut</p>



INSIGNES DES NIVEAUX DU VOLET MOTIVATION DU PROGRAMME D'ÉVALUATION DE LA CONDITION PHYSIQUE DES CADETS

Badge Insigne	Illustration	Position on Uniform Position sur l'uniforme	Conditions of Eligibility Conditions d'éligibilité
Gold Or		Same as above Voir plus haut	Same as above Voir plus haut
Excellence		Same as above Voir plus haut	Same as above Voir plus haut



INSIGNES DU PROGRAMME DE TIR DE CLASSIFICATION

Badge Insigne	Illustration	Position on Uniform Position sur l'uniforme	Conditions of Eligibility Conditions d'éligibilité
<p>Marksman</p> <p>Tireur d'élite</p>		<p>See Annex D, Appendix 9</p> <p>Voir l'appendice 9 de l'annexe D</p>	<p>Must meet all requirements as detailed in CATO 14-43 Annex A</p> <p>Doit satisfaire toutes les exigences telles que décrites à l'annexe A de l'OAIC 14-43</p>
<p>First lass Marksman</p> <p>Tireur d'élite première classe</p>		<p>Same as above</p> <p>Voir plus haut</p>	<p>Same as above</p> <p>Voir plus haut</p>




INSIGNES DU PROGRAMME DE TIR DE CLASSIFICATION

Badge Insigne	Illustration	Position on Uniform Position sur l'uniforme	Conditions of Eligibility Conditions d'éligibilité
<p>Expert Marksman Tireur expert</p>		<p>Same as above Voir plus haut</p>	<p>Same as above Voir plus haut</p>
<p>Distinguished Marksman Tireur émérite</p>		<p>Same as above Voir plus haut</p>	<p>Same as above Voir plus haut</p>




INSIGNES DE FAMILIARISATION DE PILOTE DE PLANEUR

Badge Insigne	Illustration	Position on Uniform Position sur l'uniforme	Conditions of Eligibility Conditions d'éligibilité
<p>Glider Pilot Front Seat Familiarization</p> <p>Familiarisation siège avant pilote de planeur</p>		<p>See Annex D, Appendix 9</p> <p>Voir l'appendice 9 de l'annexe D</p>	<p>Must be a qualified Glider Pilot and meet the requirements as detailed in the Air Cadet Gliding Program Manual, A-CR-CCP-242/PT-005. This badge is issued to qualified Glider Pilots by the Cadet Air Operations Staff at the gliding sites or RGS</p> <p>Doit être un pilote de planeur qualifié et satisfaire les exigences conformément au Manuel du programme de planeur des cadets de l'Air, A-CR-CCP-242/PT-006. L'insigne est remis aux pilotes de planeur qualifiés par le personnel des opérations aériennes cadets aux sites de vol de planeur ou à l'EVVR</p>
<p>Glider Pilot Back Seat Familiarization</p> <p>Familiarisation siège arrière pilote de planeur</p>		<p>Same as above</p> <p>Voir plus haut</p>	<p>Same as above</p> <p>Voir plus haut</p>



INSIGNES DE NIVEAUX DE QUALIFICATION MUSICALE

Badge Insigne	Illustration	Position on Uniform Position sur l'uniforme	Conditions of Eligibility Conditions d'éligibilité
<p>Music Proficiency Level Basic</p> <p>Niveau de Qualification Musicale élémentaire</p>		<p>See Annex D, Appendix 9</p> <p>Voir l'appendice 9 de l'annexe D</p>	<p>Successfully meet the training requirements for the respective Music proficiency level</p> <p>Satisfaire aux exigences d'instruction pour le niveau de qualification musicale approprié</p>
<p>Music Proficiency Level 1</p> <p>Niveau de Qualification Musicale 1</p>		<p>Same as above</p> <p>Voir plus haut</p>	<p>Same as above</p> <p>Voir plus haut</p>
<p>Music Proficiency Level 2</p> <p>Niveau de Qualification Musicale 2</p>		<p>Same as above</p> <p>Voir plus haut</p>	<p>Same as above</p> <p>Voir plus haut</p>


INSIGNES DE NIVEAUX DE QUALIFICATION MUSICALE

<p>Music Proficiency Level 3 Niveau de Qualification Musicale 3</p>		<p>Same as above Voir plus haut</p>	<p>Same as above Voir plus haut</p>
<p>Music Proficiency Level 4 Niveau de Qualification Musicale 4</p>		<p>Same as above Voir plus haut</p>	<p>Same as above Voir plus haut</p>
<p>Music Proficiency Level 5 Niveau de Qualification Musicale 5</p>		<p>Same as above Voir plus haut</p>	<p>Same as above Voir plus haut</p>

INSIGNES DE SECOURISME

Badge Insigne	Illustration	Position on Uniform Position sur l'uniforme	Conditions of Eligibility Conditions d'éligibilité
<p>Emergency First Aid Badge Secourisme d'urgence</p>		<p>See Annex D, Appendix 9 Voir l'appendice 9 de l'annexe D</p>	<p>Must meet the requirements as established by a recognized First Aid Training provider (See CATO 14-15) Doit satisfaire aux exigences établies par un fournisseur reconnu d'instruction en secourisme (voir OAIC 14-15)</p>
<p>Standard First Aid Badge Secourisme général</p>		<p>Same as above Voir plus haut</p>	<p>Same as above Voir plus haut</p>




ÉPINGLETTE DE LA CITATION POUR CADETS

Badge Insigne	Illustration	Position on Uniform Position sur l'uniforme	Conditions of Eligibility Conditions d'éligibilité
<p>Cadet Certificate of Commendation Pin</p> <p>Épinglette de la citation pour cadets</p>		<p>The Cadet Certificate of Commendation Pin shall be worn centred on the right breast pocket, equidistant between the lower seam and the lower edge of the pocket flap</p> <p>This pin is worn on the jacket and the shirt</p> <p>L'Épinglette de la citation pour cadets se porte centrée sur la poche de poitrine droite, à distance égale entre la couture du bas et le bas du rabat de la poche</p> <p>Cette épinglette est portée sur la veste et sur la chemise</p>	<p>Must meet all requirements as detailed in CATO 13-16 Annex C</p> <p>Doit satisfaire toutes les exigences telles que décrites à l'annexe C de l'OAIC 13-16</p>

NOTE: When the Cadet Certificate of Commendation Pin is worn with a Duke of Edinburgh Award Pin, the two pins shall be worn centred on the right breast pocket equidistant between the lower seam and the lower edge of the jacket pocket flap, with 0.5 cm between the two pins. In this case, the Cadet Certificate of Commendation Pin shall be worn in the top position. Only the Cadet Certificate of Commendation Pin can be worn on the shirt.

NOTA: Lorsque l'épinglette de la citation pour cadets est portée avec une épinglette du prix du Duc d'Édimbourg, les deux épinglettes seront centrées sur la poche de poitrine droite, à distance égale entre la couture du bas et le bas du rabat de la poche de veste, avec 0,5 cm entre les deux épinglettes. Dans ce cas, l'épinglette de la citation pour cadets sera portée dans la position du haut. Seule l'épinglette de la citation pour cadets peut être portée sur la chemise.




ÉPINGLETTE DU PRIX DU DUC D'ÉDIMBOURG

Badge Insigne	Illustration	Position on Uniform Position sur l'uniforme	Conditions of Eligibility Conditions d'éligibilité
Gold, Silver or Bronze	 Gold / Or	The Gold, Silver or Bronze Pin awarded under the Duke of Edinburgh Award Program shall be worn centred on the right breast pocket, equidistant between the lower seam and the lower edge of the jacket pocket flap Only one Duke of Edinburgh pin is permitted on the uniform indicating the highest level attained by the cadet	Must meet the requirements as established by the Duke of Edinburgh Award officials
Or, Argent ou Bronze	 Silver / Argent	This pin is worn on the jacket only L'épinglette d'Or, d'Argent ou de Bronze décernée dans le cadre du Prix du Duc d'Édimbourg se porte centrée sur la poche de poitrine droite, à distance égale entre la couture du bas et le bas du rabat de la poche de veste	Doit satisfaire aux exigences établies par les officiels du Prix du Duc d'Édimbourg
	 Bronze	Seulement une épinglette du Prix du Duc d'Édimbourg est permise sur l'uniforme indiquant le plus haut niveau atteint par le cadet Cette épinglette est portée sur la veste seulement	


NOTE: When a Duke of Edinburgh Award Pin is worn with the Cadet Certificate of Commendation Pin, the two pins shall be worn centred on the right breast pocket equidistant between the lower seam and the lower edge of the jacket pocket flap, with 0.5 cm between the two pins. In this case, the Cadet Certificate of Commendation Pin shall be worn in the top position. Only the Cadet Certificate of Commendation Pin can be worn on the shirt.

NOTA: Lorsqu'une épinglette du Prix du Duc D'Édimbourg est portée avec l'épinglette de la citation pour cadets, les deux épinglettes seront centrées sur la poche de poitrine droite, à distance égale entre la couture du bas et le bas du rabat de la poche de veste, avec 0,5 cm entre les deux épinglettes. Dans ce cas, l'épinglette de la citation pour cadets sera portée dans la position du haut. Seule l'épinglette de la citation pour cadets peut être portée sur la chemise.

ÉPINGLETTES DE LA SÉRIE DE CHAMPIONNAT DE TIR DU MOUVEMENT DES CADETS DU CANADA

Badge Insigne	Illustration	Position on Uniform Position sur l'uniforme	Conditions of Eligibility Conditions d'éligibilité
Gold, Silver or Bronze	<p>ZONE (BRONZE)</p> 	<p>The Zone, Provincial or National Championship Pin awarded under the Canadian Cadet Movement Marksmanship Championship Series shall be worn centred on the left breast pocket, equidistant between the lower seam and the lower edge of the jacket pocket flap</p> <p>Only one Marksmanship Championship Series Pin is permitted on the uniform indicating the highest level attained by the cadet</p>	<p>Participate in the Zone, Provincial or National Championship under the Canadian Cadet Movement Marksmanship Championship Series</p>
Or, Argent ou Bronze	<p>PROVINCIAL (SILVER/ ARGENT)</p>  <p>NATIONAL (GOLD/OR)</p> 	<p>This pin is worn on the jacket only</p> <p>L'Épinglette du championnat de zone, provincial ou national décernée dans le cadre de la série de championnat de tir du mouvement des cadets du Canada se porte centrée sur la poche de poitrine gauche, à distance égale entre la couture du bas et le bas du rabat de la poche de veste</p> <p>Seulement une épinglette de la série de championnat de tir est permise sur l'uniforme indiquant le plus haut niveau atteint par le cadet</p> <p>Cette épinglette est portée sur la veste seulement</p>	<p>Participer au championnat de zone, provincial ou national dans le cadre de la série de championnat de tir du mouvement des cadets du Canada</p>

ÉPINGLETTES DE LA SÉRIE DE CHAMPIONNAT DE TIR DU MOUVEMENT DES CADETS DU CANADA

Badge Insigne	Illustration	Position on Uniform Position sur l'uniforme	Conditions of Eligibility Conditions d'éligibilité
<p>Vamplew and Clément Tremblay Awards at the National Marksmanship Championship</p> <p>Prix Vamplew et Clément Tremblay au championnat national de tir</p>		<p>See above</p> <p>These two pins replace the National Marksmanship Championship Pin</p> <p>Voir plus haut</p> <p>Ces deux épinglettes remplacent l'épinglette du championnat national de tir</p>	<p>Awarded to the Top Marksman at the National Marksmanship Championship. The top cadet in the open category receives the Vamplew Award and the top cadet in the junior category receives the Clément Tremblay Award</p> <p>Décernés aux meilleurs tireurs de précision au championnat national de tir. Le meilleur cadet dans la catégorie ouverte se mérite le Prix Vamplew et le meilleur cadet dans la catégorie junior se mérite le Prix Clément Tremblay</p>




NOTE: When a Canadian Cadet Movement Marksmanship Championship Series Pin is worn with a Canadian Cadet Movement Biathlon Championship Series Pin or an Air Cadet League of Canada Effective Speaking Competition Pin, the two pins shall be worn centred on the left breast pocket equidistant between the lower seam and the lower edge of the jacket pocket flap, with 0.5 cm between the two pins. The Canadian Cadet Movement Marksmanship Championship Series Pin shall be worn in the top position, if worn with the Canadian Cadet Movement Biathlon Championship Series Pin, or in the bottom position if worn with the Air Cadet League of Canada Effective Speaking Competition Pin.

If a cadet is the recipient of an Air Cadet League of Canada Effective Speaking Competition Pin, a Canadian Cadet Movement Marksmanship Championship Series Pin and also a Canadian Cadet Movement Biathlon Championship Series Pin, this cadet shall be authorized to wear two out of the three pins awarded as the cadet uniform can only accommodate two pins. In this case, the cadet must make the decision as to which two pins he shall wear on his uniform.


NOTA: Lorsqu'une épinglette de la série de championnat de tir du mouvement des cadets du Canada est portée avec une épinglette de la série de championnat de biathlon du mouvement des cadets du Canada ou une épinglette de la compétition d'art oratoire de la Ligue des cadets de l'Air du Canada, les deux épinglettes seront centrées sur la poche de poitrine gauche, à distance égale entre la couture du bas et le bas du rabat de la poche de veste, avec 0,5 cm entre les deux épinglettes. L'épinglette de la série de championnat de tir du mouvement des cadets du Canada sera portée dans la position du haut, si portée avec une épinglette de la série de championnat de biathlon du mouvement des cadets du Canada, ou dans la position du bas, si portée avec une épinglette de la compétition d'art oratoire de la Ligue des cadets de l'Air du Canada.

Si un cadet est le récipiendaire d'une épinglette de la compétition d'art oratoire de la Ligue des cadets de l'Air du Canada, une épinglette de la série de championnat de tir du mouvement des cadets du Canada et également une épinglette de la série de championnat de biathlon du mouvement des cadets du Canada, pour ce cadet le port de deux des trois épinglettes décernées sera autorisé alors que l'uniforme des cadets ne peut accommoder que deux épinglettes. Dans ce cas, le cadet doit prendre la décision des deux épinglettes qu'il portera sur son uniforme.

ÉPINGLETTES DE LA SÉRIE DE CHAMPIONNAT DE BIATHLON DU MOUVEMENT DES CADETS DU CANADA

Badge Insigne	Illustration	Position on Uniform Position sur l'uniforme	Conditions of Eligibility Conditions d'élégibilité
Gold, Silver or Bronze	ZONE (BRONZE) 	<p>The Zone, Provincial or National Championship Pin awarded under the Canadian Cadet Movement Biathlon Championship Series shall be worn centred on the left breast pocket, equidistant between the lower seam and the lower edge of the jacket pocket flap</p> <p>Only one Biathlon Championship Series Pin is permitted on the uniform indicating the highest level attained by the cadet</p>	Participate in the Zone, Provincial or National Championship under the Canadian Cadet Movement Biathlon Championship Series
Or, Argent ou Bronze	PROVINCIAL (SILVER/ ARGENT) 	<p>This pin is worn on the jacket only</p>	
	NATIONAL (GOLD/OR) 	<p>L'Épinglette de championnat de Zone, Provincial ou National décernée dans le cadre de la série de championnat de biathlon du mouvement des cadets du Canada se porte centrée sur la poche de poitrine gauche, à distance égale entre la couture du bas et le bas du rabat de la poche de veste</p> <p>Seulement une épinglette de la série de championnat de biathlon est permise sur l'uniforme indiquant le plus haut niveau atteint par le cadet</p> <p>Cette épinglette est portée sur la veste seulement</p>	

ÉPINGLETTES DE LA SÉRIE DE CHAMPIONNAT DE BIATHLON DU MOUVEMENT DES CADETS DU CANADA

Badge Insigne	Illustration	Position on Uniform Position sur l'uniforme	Conditions of Eligibility Conditions d'éligibilité
<p>Myriam Bédard, Jean-Philippe Le Guellec and Nikki Keddie Awards at the National Biathlon Championship</p> <p>Prix Myriam Bédard, Jean-Philippe Le Guellec et Nikki Keddie au championnat national de biathlon</p>		<p>See above</p> <p>These three pins replace the National Biathlon Championship Pin</p> <p>Voir plus haut</p> <p>Ces trois épinglettes remplacent l'épinglette du championnat national de biathlon</p>	<p>Awarded to the top male and female biathletes at the National Biathlon Championship. Top youths (17 and 18 years old) receives the Myriam Bédard Award, top seniors (15 and 16 years old) receives the Jean-Philippe Le Guellec Award and top juniors (12 to 14 years old) receives the Nikki Keddie Award</p> <p>Décernés aux meilleurs biathlètes masculins et féminins au championnat national de biathlon. Les meilleurs benjamins (17 et 18 ans) se méritent le Prix Myriam Bédard, les meilleurs seniors (15 et 16 ans) se méritent le Prix Jean-Philippe Le Guellec et les meilleurs juniors (12 à 14 ans) se méritent le Prix Nikki Keddie.</p>




NOTE: When a Canadian Cadet Movement Biathlon Championship Series Pin is worn with a Canadian Cadet Movement Marksmanship Championship Series Pin or an Air Cadet League of Canada Effective Speaking Competition Pin, the two pins shall be worn centred on the left breast pocket equidistant between the lower seam and the lower edge of the jacket pocket flap, with 0.5 cm between the two pins. The Canadian Cadet Movement Biathlon Championship Series Pin shall be worn in the bottom position.

If a cadet is the recipient of an Air Cadet League of Canada Effective Speaking Competition Pin, a Canadian Cadet Movement Marksmanship Championship Series Pin and also a Canadian Cadet Movement Biathlon Championship Series Pin, this cadet shall be authorized to wear two out of the three pins awarded as the cadet uniform can only accommodate two pins. In this case, the cadet must make the decision as to which two pins he shall wear on his uniform.

NOTA: Lorsqu'une épinglette de la série de championnat de biathlon du mouvement des cadets du Canada est portée avec une épinglette de la série de championnat de tir du mouvement des cadets du Canada ou une épinglette de la compétition d'art oratoire de la Ligue des cadets de l'Air du Canada, les deux épinglettes seront centrées sur la poche de poitrine gauche, à distance égale entre la couture du bas et le bas du rabat de la poche de veste, avec 0,5 cm entre les deux épinglettes. L'épinglette de la série de championnat de biathlon du mouvement des cadets du Canada sera portée dans la position du bas.

Si un cadet est le récipiendaire d'une épinglette de la compétition d'art oratoire de la Ligue des cadets de l'Air du Canada, une épinglette de la série de championnat de tir du mouvement des cadets du Canada et également une épinglette de la série de championnat de biathlon du mouvement des cadets du Canada, pour ce cadet le port de deux des trois épinglettes décernées sera autorisé alors que l'uniforme des cadets ne peut accommoder que deux épinglettes. Dans ce cas, le cadet doit prendre la décision des deux épinglettes qu'il portera sur son uniforme.

ÉPINGLETTES DE LA COMPÉTITION D'ART ORATOIRE DE LA LIGUE DES CADETS DE L'AIR DU CANADA

Badge Insigne	Illustration	Position on Uniform Position sur l'uniforme	Conditions of Eligibility Conditions d'élégibilité
Gold, Silver or Bronze	<p>ZONE (BRONZE)</p> 	<p>The Zone, Provincial or National Competition Pin awarded under the Air Cadet League of Canada effective Speaking Competition shall be worn centred on the left breast pocket, equidistant between the lower seam and the lower edge of the jacket pocket flap</p> <p>Only one Effective Speaking Competition Pin is permitted on the uniform indicating the highest level attained by the cadet</p>	<p>Only the winners for each level of the competition, Zone (Bronze), Provincial (Silver) and National (Gold), shall be authorized to wear the awarded pin</p>
Or, Argent ou Bronze	<p>PROVINCIAL (SILVER/ ARGENT)</p> 	<p>This pin is worn on the jacket only</p>	
	<p>NATIONAL (GOLD/OR)</p> 	<p>L'Épinglette de compétition de Zone, Provincial ou National décernée dans le cadre de la compétition d'art oratoire de la Ligue des cadets de l'Air du Canada se porte centrée sur la poche de poitrine gauche, à distance égale entre la couture du bas et le bas du rabat de la poche de veste</p>	<p>Seulement les gagnants de chaque niveau de la compétition, Zone (Bronze), Provincial (Argent) et National (Or), sont autorisés le port de l'épinglette décernée.</p>
		<p>Seulement une épinglette de la compétition d'art oratoire est permise sur l'uniforme indiquant le plus au niveau atteint par le cadet</p>	
		<p>Cette épinglette est portée sur la veste seulement</p>	

NOTE: When an Air Cadet League of Canada Effective Speaking Competition Pin is worn with a Canadian Cadet Movement Marksmanship Championship Series Pin or a Canadian Cadet Movement Biathlon Championship Series Pin, the two pins shall be worn centred on the left breast pocket equidistant between the lower seam and the lower edge of the jacket pocket flap, with 0.5 cm between the two pins. The Air Cadet League of Canada Effective Speaking Competition Pin shall be worn in the top position.

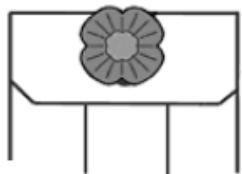
If a cadet is the recipient of an Air Cadet League of Canada Effective Speaking Competition Pin, a Canadian Cadet Movement Marksmanship Championship Series Pin and also a Canadian Cadet Movement Biathlon Championship Series Pin, this cadet shall be authorized to wear two out of the three pins awarded as the cadet uniform can only accommodate two pins. In this case, the cadet must make the decision of which two pins he shall wear on his uniform.

NOTA: Lorsqu'une épinglette de la compétition d'art oratoire de la Ligue des cadets de l'Air du Canada est portée avec une épinglette de la série de championnat de tir du mouvement des cadets du Canada ou une épinglette de la série de championnat de biathlon du mouvement des cadets du Canada, les deux épinglettes seront centrées sur la poche de poitrine gauche, à distance égale entre la couture du bas et le bas du rabat de la poche de veste, avec 0,5 cm entre les deux épinglettes. L'épinglette de la compétition d'art oratoire de la Ligue des cadets de l'Air du Canada sera portée dans la position du haut.

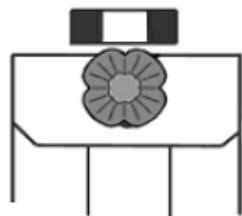
Si un cadet est le récipiendaire d'une épinglette de la compétition d'art oratoire de la Ligue des cadets de l'Air du Canada, une épinglette de la série de championnat de tir du mouvement des cadets du Canada et également une épinglette de la série de championnat de biathlon du mouvement des cadets du Canada, pour ce cadet le port de deux des trois épinglettes décernées sera autorisé alors que l'uniforme des cadets ne peut accommoder que deux épinglettes. Dans ce cas, le cadet doit prendre la décision des deux épinglettes qu'il portera sur son uniforme.

POSITIONNEMENT DES INSIGNES ET ÉCUSSENS

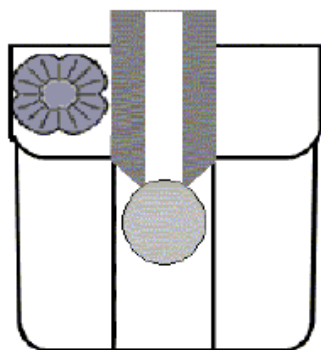
CHEMISE ET VESTE



Shirt and cadet jacket
Chemise et veste de cadet



Shirt and cadet jacket with Canadian Orders,
Decorations and Medals ribbon(s)
Chemise et veste de cadet avec ruban(s) des
ordres, décorations et médailles du Canada



Cadet jacket with Canadian Order(s),
Decoration(s) and Medal(s)
Veste de cadet avec ordre(s), décoration(s) et
médaille(s) du Canada




All-season jacket
Manteau toutes-saisons




THREE RIBBONS
TROIS RUBANS



FOUR RIBBONS
QUATRE RUBANS



FIVE RIBBONS
CINQ RUBANS



SIX RIBBONS
SIX RUBANS

POSITIONNEMENT DES INSIGNES ET ÉCUSSENS

CHEMISE ET VESTE




Step 1: Pass the lanyard under the left shoulder strap and under the arm

Étape 1: Passer le cordon sous la patte d'épaule gauche et sous le bras



Step 2: Thread the cord through the eyelet and tighten under the arm

Étape 2: Passer le cordon dans l'œillet et tendre sous le bras

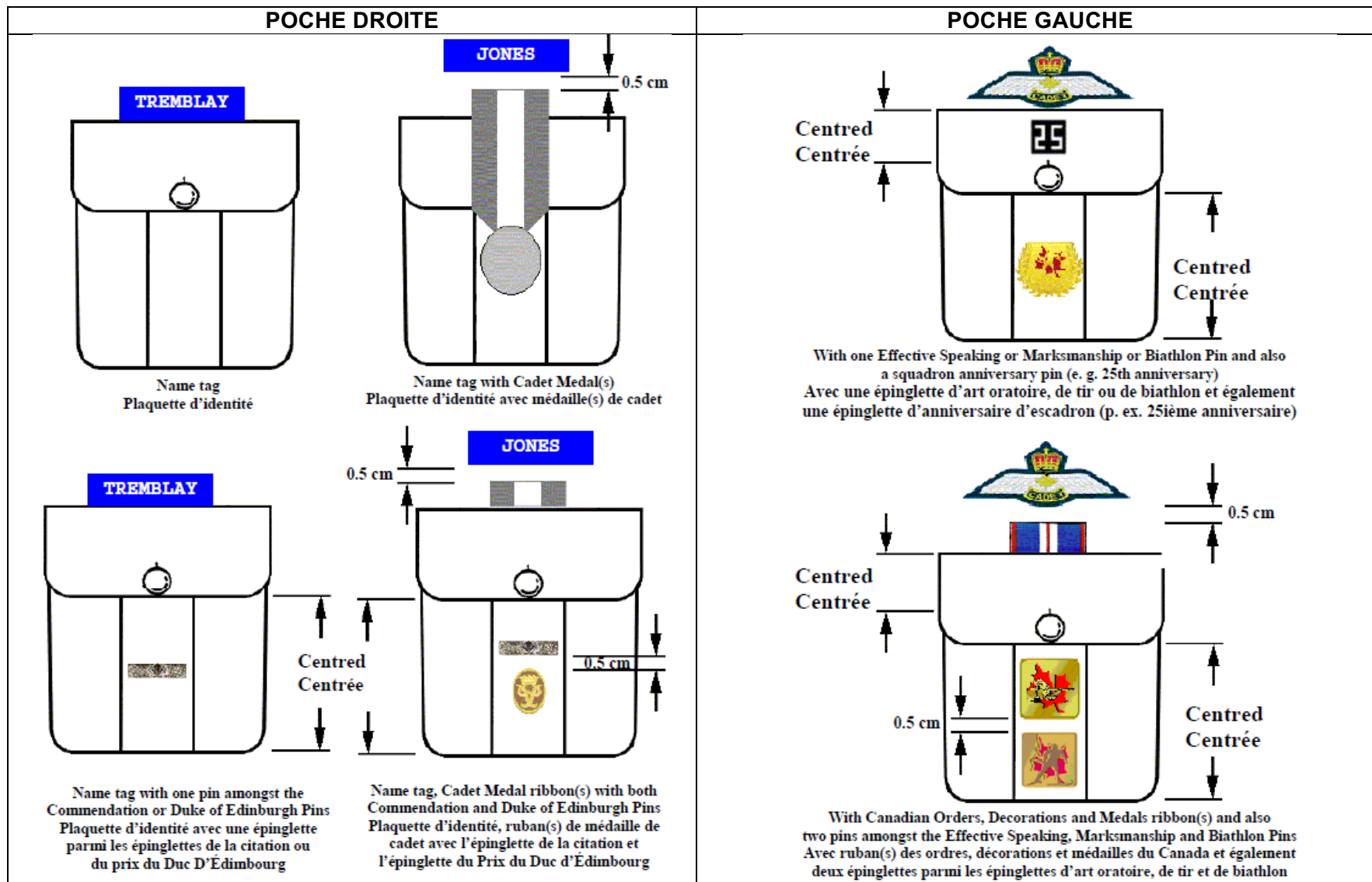


Step 3: Loop the loose cord around the left breast pocket button, and fasten the button. The cords should then be pinched to keep them close to one another

Étape 3: Passer le cordon pendant autour du bouton de la poche de poitrine gauche et attacher le bouton. Les cordons devraient ensuite être pincés ensemble afin qu'ils restent près l'un de l'autre

POSITIONNEMENT DES INSIGNES ET ÉCUSSENS

CHEMISE ET VESTE



POSITIONNEMENT DES INSIGNES ET ÉCUSSENS

CALOT – INSIGNE DE COIFFURE

